

•SIO Carnes •Mercado Agroganadero de Cañuelas (MAG)

Precios e ingresos de hacienda
Semana 38 - 19 al 23 de septiembre de 2022

El presente informe refiere a los precios de comercialización e ingreso de hacienda para las categorías bovinas con destino a faena. Abarca los datos informados en el sitio web del Mercado Agroganadero de Cañuelas (MAG) hasta el 23 de septiembre y las liquidaciones ingresadas al SIO-Carnes hasta el 22 de

septiembre. La semana 38 contó con tres días de operaciones en el MAG y cuatro días de operaciones en el SIO. Los precios están expresados en \$/Kilo vivo.

Síntesis

1. Precios con disparidades en el SIO Carnes y bajas generalizadas en el MAG. En el SIO todas las categorías aumentaron su precio en no más del 1%, a excepción de la **Vaquillona** que mostró un descenso. Por su parte, en el MAG, todas las categorías mostraron bajas de precios, en mayor medida el **Novillo** y la **Vaca**.

En el SIO las categorías más asociadas al consumo interno exhibieron tendencias contrapuestas en sus precios, siendo el **Novillito** el que mostró el mayor aumento semanal y la **Vaquillona** la única categoría que descendió su precio. El precio del **Novillo** subió, siguiendo la tendencia de las dos semanas previas. Asimismo, se vio un aumento en el precio promedio semanal de la **Vaca**, al igual que la semana precedente.

En el MAG fue el **Novillo** la categoría que mostró el mayor descenso semanal en su precio luego de varias semanas con disparidades. De igual forma, la **Vaca** disminuyó su precio, tendencia observada por tres semanas seguidas. Las categorías más asociadas al consumo interno mostraron asimismo bajas de precios, siendo mayor en la **Vaquillona** que en el **Novillito**, manteniendo cuatro semanas con la misma tendencia.

2. Ingreso de Cabezas. Nuevamente esta semana hubo tendencias contrapuestas en el SIO y en el MAG. El MAG marcó un descenso en los ingresos de esta semana al contrario de lo sucedido la semana anterior, mientras que en el SIO subieron luego de dos semanas de mostrar importantes bajas.

El MAG tuvo tres días de escasos ingresos que rondaron las 6.000 cabezas diarias en promedio. El descenso total de animales de esta semana fue impulsado por las disminuciones observadas en todas las categorías, principalmente en el **Novillito**, siendo que las tres restantes categorías mostraron bajas superiores al 10%.

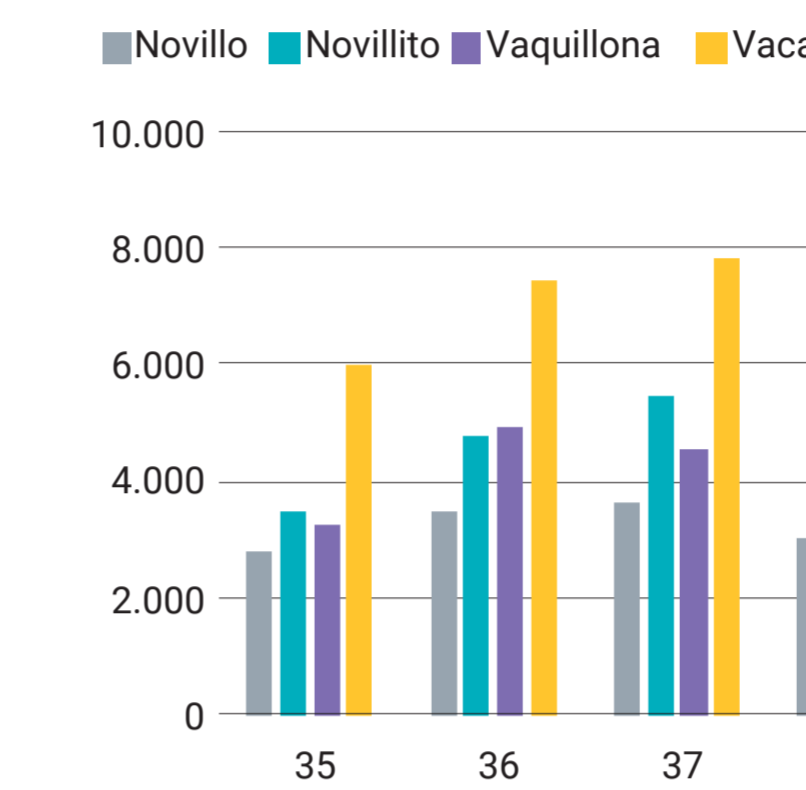
El SIO mostró subas importantes y generalizadas en los ingresos totales de esta semana. Los mayores aumentos en los ingresos se vieron en la **Vaquillona** y el **Novillo** en proporciones similares, seguidas por el **Novillito** y la **Vaca**, revirtiendo todas las categorías las bajas en la entrada de animales observadas durante las últimas dos semanas.

Evolución del ingreso de hacienda y precios promedio

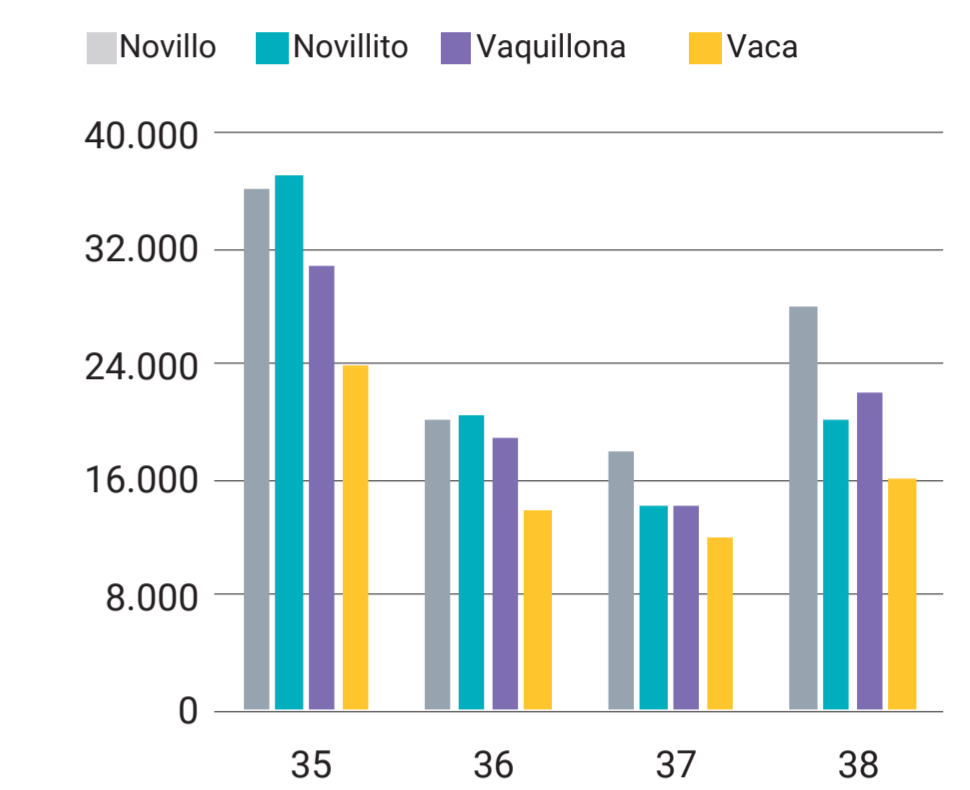
Mercados agropecuarios Monitor semanal Mercado de Hacienda								
Semana 38	Mercado Agroganadero de Cañuelas (MAG)				SIO Carnes			
	Ingresos		Precio promedio		Ingresos		Precio promedio	
	Cab.	Var.semanal	\$/kg	Var.semanal	Cab.	Var.semanal	\$/kg	Var.semanal
Novillo	3.012	▼ -16%	281,5	▼ -4%	27.919	▲ 55%	301,4	▲ 1%
Novillito	2.829	▼ -48%	310,8	▼ 0%	19.973	▲ 41%	277,9	▲ 1%
Vaquillona	4.068	▼ -11%	294,8	▼ -2%	21.875	▲ 56%	272,5	▼ -1%
Vaca	6.869	▼ -12%	230,4	▼ -3%	15.906	▲ 31%	239,0	▲ 0%
Total	16.778	▼ -22%	-	-	85.673	▲ 47%	-	-

Fuente: Sitio web MAG Fuente: SIO Carnes

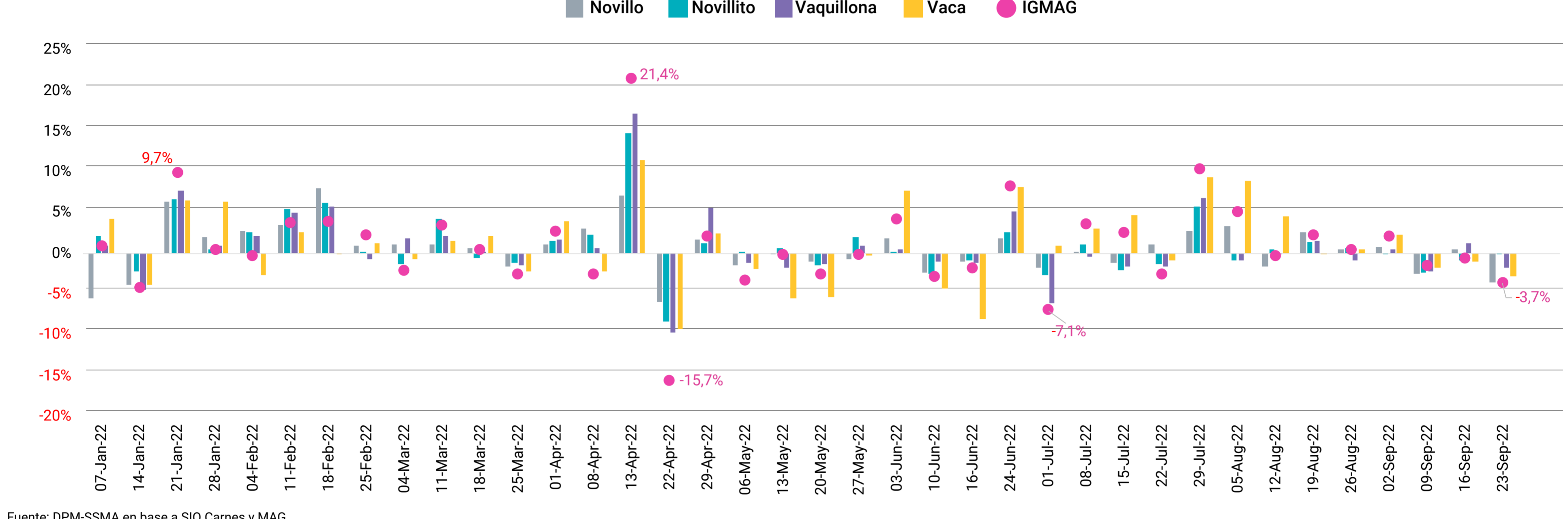
Ingresos MAG (cabezas)



Ingresos SIO - Carnes (cabezas)



Mercado Agroganadero | Precios por categoría e IGMAG Variaciones semanales



Fuente: DPM-SSMA en base a SIO Carnes y MAG.

Precios

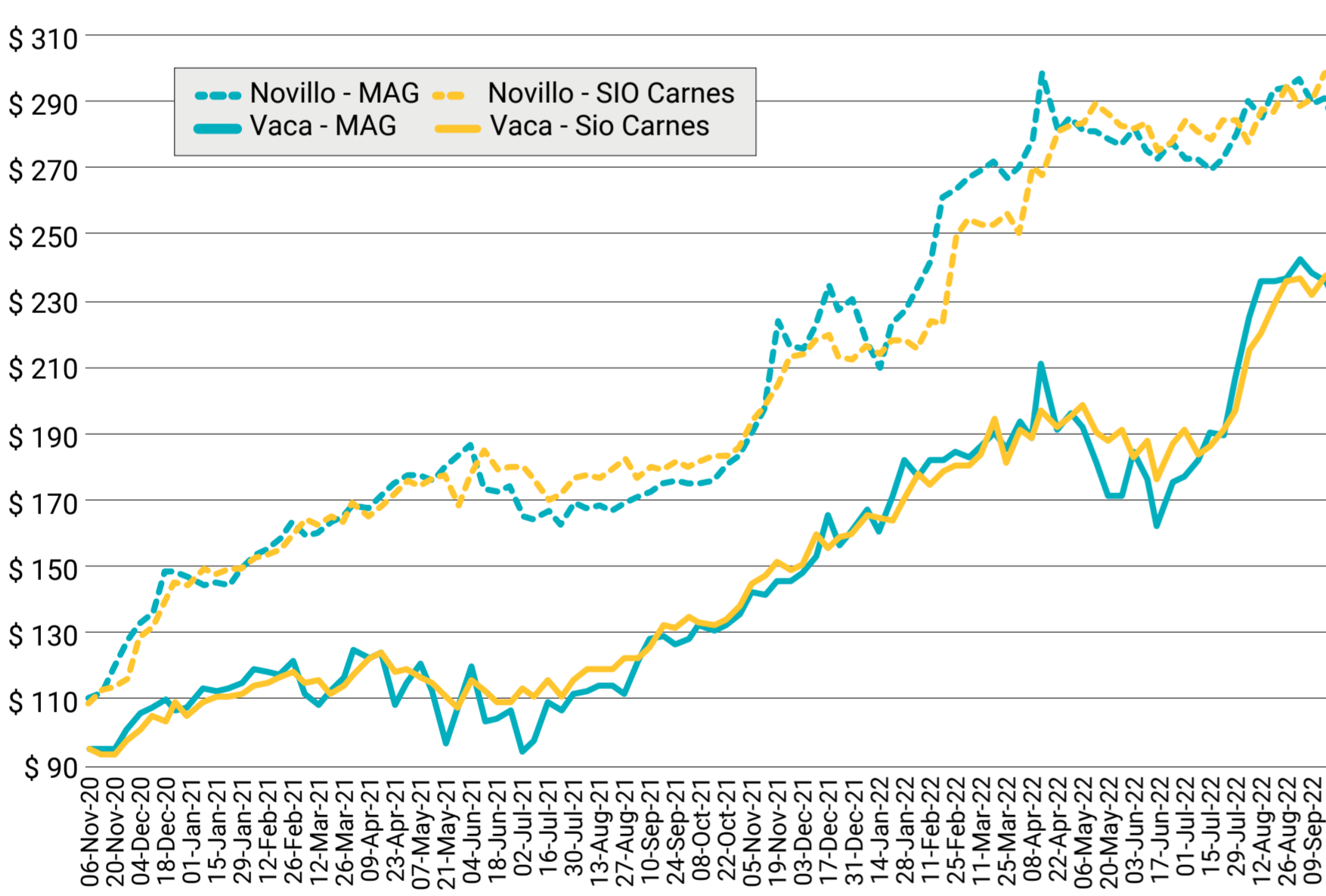
Novillo y Vaca

Los precios promedio de esta semana mostraron leves subas en el SIO y marcados descensos en el MAG. El precio del **Novillo** aumentó esta semana en el SIO, tendencia que se repite por tercera semana seguida mientras que, en el MAG, esta categoría mostró el mayor descenso de precio luego de una semana en ascenso. El precio de la **Vaca** subió levemente en el SIO, mientras que desciende en el MAG por tercera semana seguida.

Novillo. En el SIO su precio subió (+0,5%) llevando nuevamente la cotización (\$301,4) a valores récords en moneda corriente mientras que en el MAG el precio (\$281,5) bajó significativamente (-3,6%), ampliando la brecha de precios en los dos mercados analizados.

Vaca. En el SIO el precio subió levemente (+0,2%) dejando la cotización (\$239,0) estable y en el valor más alto en moneda corriente alcanzado hasta el momento, mientras que en el MAG el precio desciende (-2,7%) llevando la cotización (\$230,3) a valores cercanos a los de principios de agosto.

Precios semanales de novillo y vaca (\$/kg. vivo)



Fuente: DPM-SSMA en base a SIO Carnes y MAG.

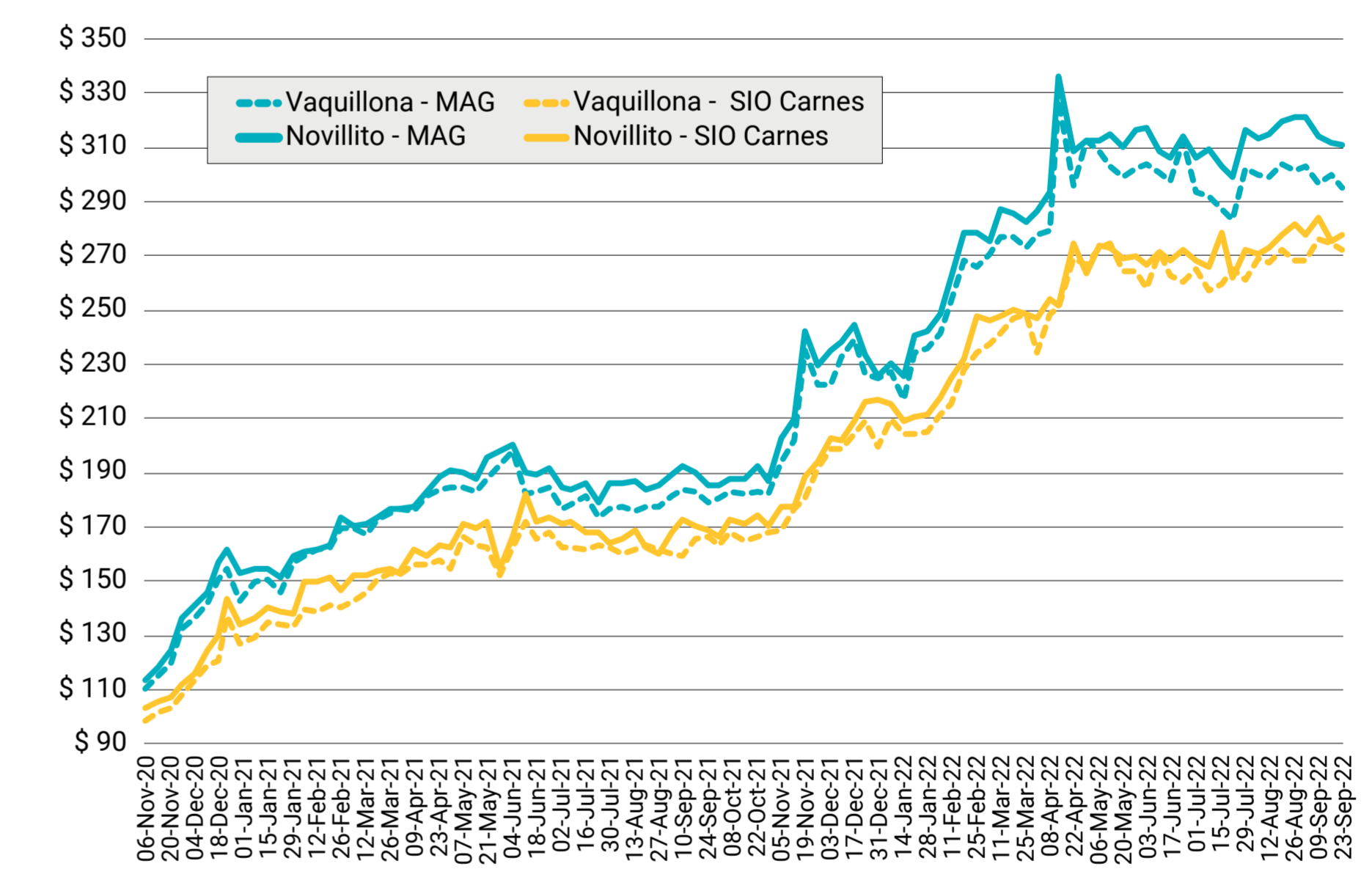
Novillito y Vaquillona

Los precios promedio para las categorías destinadas mayormente al consumo mostraron esta semana tendencias contrapuestas en el SIO y bajas en el MAG. En este mercado, fue la **Vaquillona** la categoría que marcó el mayor descenso de precios mientras que en el SIO la baja fue en menor proporción. El **Novillito** mostró disparidades en los dos mercados bajo análisis.

Novillito. En el SIO se vio un aumento semanal (+1,0%) que llevó la cotización (\$277,9) a valores similares a los de comienzos de mes. En el MAG el precio promedio semanal desciende levemente (-0,1%) dejando la cotización (\$310,8) estable y lejos aún de la observada en el SIO, aunque disminuyendo esta semana la brecha de precios entre ambos mercados.

Vaquillona. En el SIO se vio un descenso semanal en el precio (-0,9%) que llevó la cotización (\$272,5) a valores similares a los de mediados de agosto. También, en el MAG se observó esta semana una baja en el precio (-1,7%) cuya cotización (\$294,7) contribuyó a disminuir la brecha de precios con respecto al SIO.

Precios semanales de novillito y vaquillona (\$/kg. vivo)



Fuente: DPM-SSMA en base a SIO Carnes y MAG.

Ingreso de cabezas

El SIO mostró esta semana importantes aumentos en los ingresos totales, opuesto a lo observado las dos semanas previas. Contrariamente, en el MAG se vieron descensos luego de dos semanas de subas. En el SIO se observaron subas importantes y generalizadas en la entrada de animales mientras que en el MAG todas las categorías descendieron.

SIO Carnes. El aumento en el ingreso semanal fue de un 47%. Las subas más importantes fueron lideradas por la **Vaquillona** y el **Novillo** (+56% en promedio), seguidas en proporciones importantes por el **Novillito** (+41%) y la **Vaca** (+31%).

MAG. El movimiento semanal bajó 22% caracterizado por el fuerte descenso en el ingreso semanal del **Novillito** (-48%), seguido en menor medida por el **Novillo** (-16%) y en proporciones similares por las dos restantes categorías, **Vaca** (-12%) y **Vaquillona** (-11%).

Otras referencias de precios - Remates

Los precios comercializados en los remates del interior que se exhiben buscan ser orientativos y como referencia adicional al SIO y MAG, para una mejor interpretación de lo que ocurre en el mercado en general.

Para la semana de referencia se relevan dos remates por un total de 775 animales para las categorías bajo análisis.

Buenos Aires - CABA				
20 de septiembre de 2022 - 419 cabezas				
Categorías	Cabezas	P. Kilo Min.	P. Kilo Máx.	P. Kilo Prom.
Vacas gordas	36	\$ 235,0	\$ 235,0	\$ 235,0
Novillos	173	\$ 308,0	\$ 337,0	\$ 324,4
Vaquillonas	210	\$ 322,0	\$ 330,0	\$ 325,7

Fuente: DPM-SSMA en base a Entre Surcos y Corrales.

Buenos Aires - Rauch				
22 de septiembre de 2022 - 356 cabezas				
Categorías	Cabezas	P. Kilo Min.	P. Kilo Máx.	P. Kilo Prom.
Vacas gordas	113	\$ 251,0	\$ 266,0	\$ 258,0
Vaca Manuf./Conserva	243	\$ 170,0	\$ 248,0	\$ 221,5